



Mode lecture de Firefox version ordinateur

Le mode lecture est une fonctionnalité du navigateur Firefox qui, dans sa version sur ordinateur, propose une lecture vocale de la page et élimine « l'encombrement visuel » (boutons, publicités, images de fond, etc.). La suppression de ces éléments permet d'afficher uniquement le contenu principal dans une mise en forme minimaliste qui favorise grandement le confort de lecture.

Fonctionnalités

- Modification de la taille du texte, du contraste et de la mise en page pour offrir une meilleure lisibilité de la page consultée
- Lecture vocale de l'article

Aide à

- Lire :
 - Facilite la lecture de pages internet en paramétrant l'affichage et en utilisant le mode vocal

Tutoriels


- Sur ordinateur : <https://support.mozilla.org/fr/kb/retirer-tout-le-superflu-des-pages-web-grace-au-mode-lecture>
- En savoir plus : <https://blog.mozfr.org/post/2017/05/Connaissez-vous-vraiment-mode-lecture-Firefox>

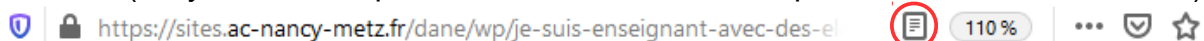
Site officiel

- <https://support.mozilla.org/fr/kb/retirer-tout-le-superflu-des-pages-web-grace-au-mode-lecture>





Mise en œuvre du mode lecture

Le mode lecture de Firefox n'est disponible que sur les sites compatibles avec la gestion en CSS. Sur ceux-ci, le mode lecture s'active et se désactive avec la touche F9

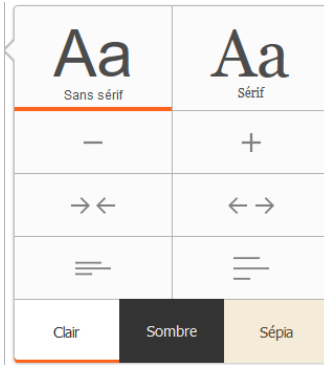
ou en cliquant sur le symbole  situé au bout de l'adresse de la page dans la barre d'adresse (le symbole n'est pas visible si le site est incompatible avec le mode lecture) :



Quand le mode lecture est activé, la page est présentée épurée, le symbole est bleu et une barre s'ouvre sur le côté de la page en haut à gauche :

-  Quitter le mode lecture
-  Réglage de la police (avec ou sans empattement, taille, espacement, interlignage, contraste)
-  Lecture par voix de synthèse de la page (réglage de la vitesse et de la voix)
-  Enregistrement dans Pocket (nécessite un compte)

Visuel des réglages de la police :



Choix d'une police avec ou sans empattement

Réglage de la taille de la police

Réglage de l'espacement des caractères

Réglage de l'interlignage

Choix du contraste

Paramètres à privilégier pour un élève **dyslexique** : police sans empattement, interlignage « important »

Paramètres à privilégier pour un élève **malvoyant** : taille de la police « importante », contraste clair sur sombre pour réduire la fatigue visuelle de la lecture sur écran

Remarque concernant la lecture par la voix de synthèse : la lecture débute au premier mot visible d'un paragraphe en haut sur la page. Ainsi, il est possible de démarrer la lecture d'un paragraphe en le positionnant en haut de la page grâce à l'ascenseur. Pendant la lecture, le paragraphe lu est mis en surbrillance et le mot lu est souligné.

Rappel général : il est possible de grossir ou réduire l'affichage d'une page à l'aide du zoom dans la barre d'adresse.

Ceci peut aussi se faire au clavier avec Ctrl – (pour réduire) et Ctrl + (pour agrandir) ou avec la roulette de la souris en maintenant la touche Ctrl enfoncée (retour à la taille standard : Ctrl 0).

Ceci fonctionne même sans pavé numérique sur le clavier.